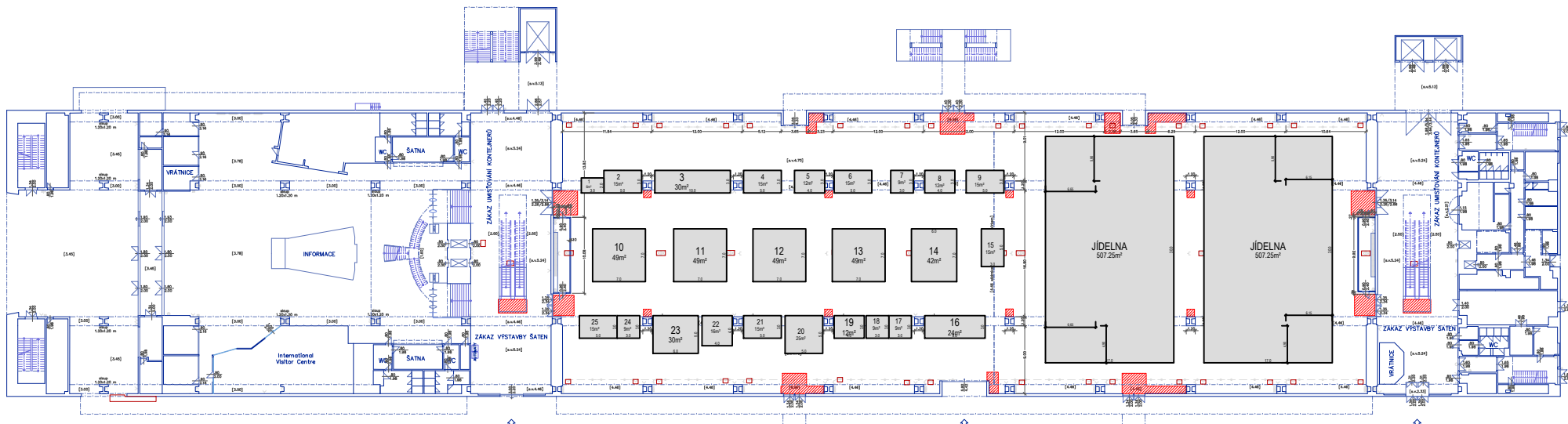


## Pavilon E - přízemí

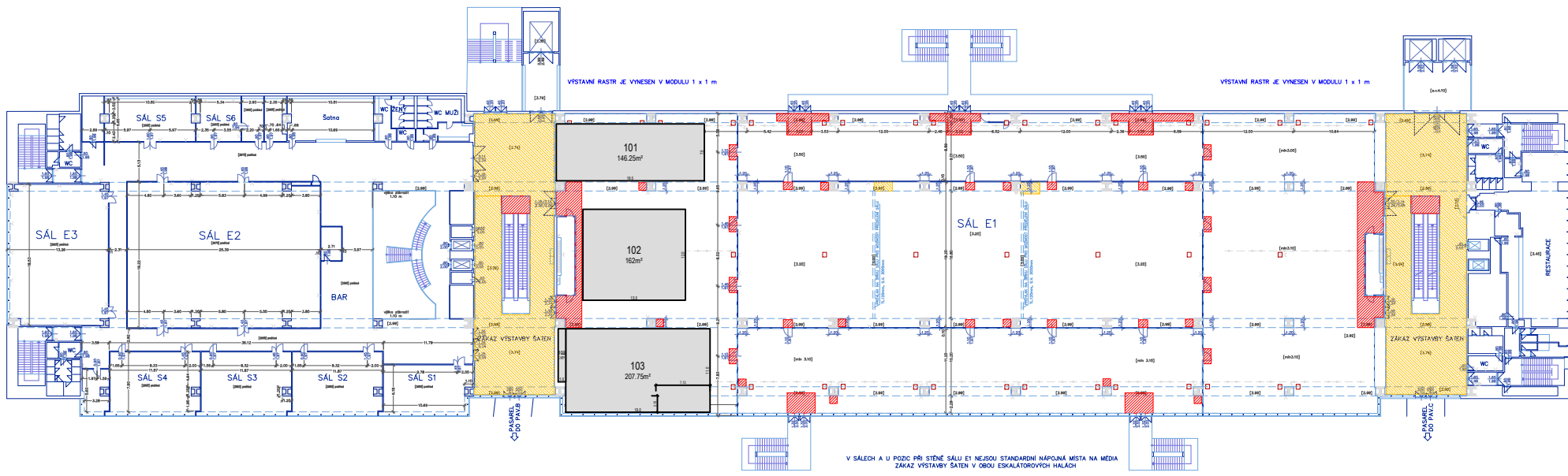
<u>Číslo expozice</u>	<u>Plocha (minimální velikost)</u>	<u>Typ plochy</u>
1	6 m <sup>2</sup>	tvár „L“
2	15 m <sup>2</sup>	jedna strana otevřená
3	30 m <sup>2</sup>	jedna strana otevřená
4	15 m <sup>2</sup>	tvár „L“
5	12 m <sup>2</sup>	tvár „L“
6	15 m <sup>2</sup>	tvár „L“
7	9 m <sup>2</sup>	tvár „L“
8	12 - 15 m <sup>2</sup>	jedna strana otevřená
9	15 m <sup>2</sup>	jedna strana otevřená
10	49 m <sup>2</sup>	obchodí
11	49 m <sup>2</sup>	obchodí
12	49 m <sup>2</sup>	obchodí
13	49 m <sup>2</sup>	obchodí
14	42 m <sup>2</sup>	obchodí
15	21 m <sup>2</sup>	obchodí
16	24 m <sup>2</sup>	tvár „L“
17	9 m <sup>2</sup>	jedna strana otevřená
18	9 m <sup>2</sup>	jedna strana otevřená
19	12 m <sup>2</sup>	jedna strana otevřená
20	25 m <sup>2</sup>	jedna strana otevřená
21	15 m <sup>2</sup>	jedna strana otevřená
22	16 m <sup>2</sup>	jedna strana otevřená
23	30 m <sup>2</sup>	jedna strana otevřená
24	9 m <sup>2</sup>	jedna strana otevřená
25	15 m <sup>2</sup>	tvár „L“



3. PŘÍKAZ NA UMÍSTOVÁNÍ VĚŠÍ V HÁLEČKÁCH JE POUŽITELNÝ  
 POUZE V PŘÍPADĚ, KDYŽ JE VĚŠÍ UMÍSTOVÁNÍ V HÁLEČKÁCH POUŽITELNÉ  
 ZAKAZ VYSTAVBY SÁTEM V OBLASTI ESKALÁTOROVÝCH HÁLEČEK  
 ZAKAZ UMÍSTOVÁNÍ KONTEJNERŮ V OBLASTI ESKALÁTOROVÝCH HÁLEČEK

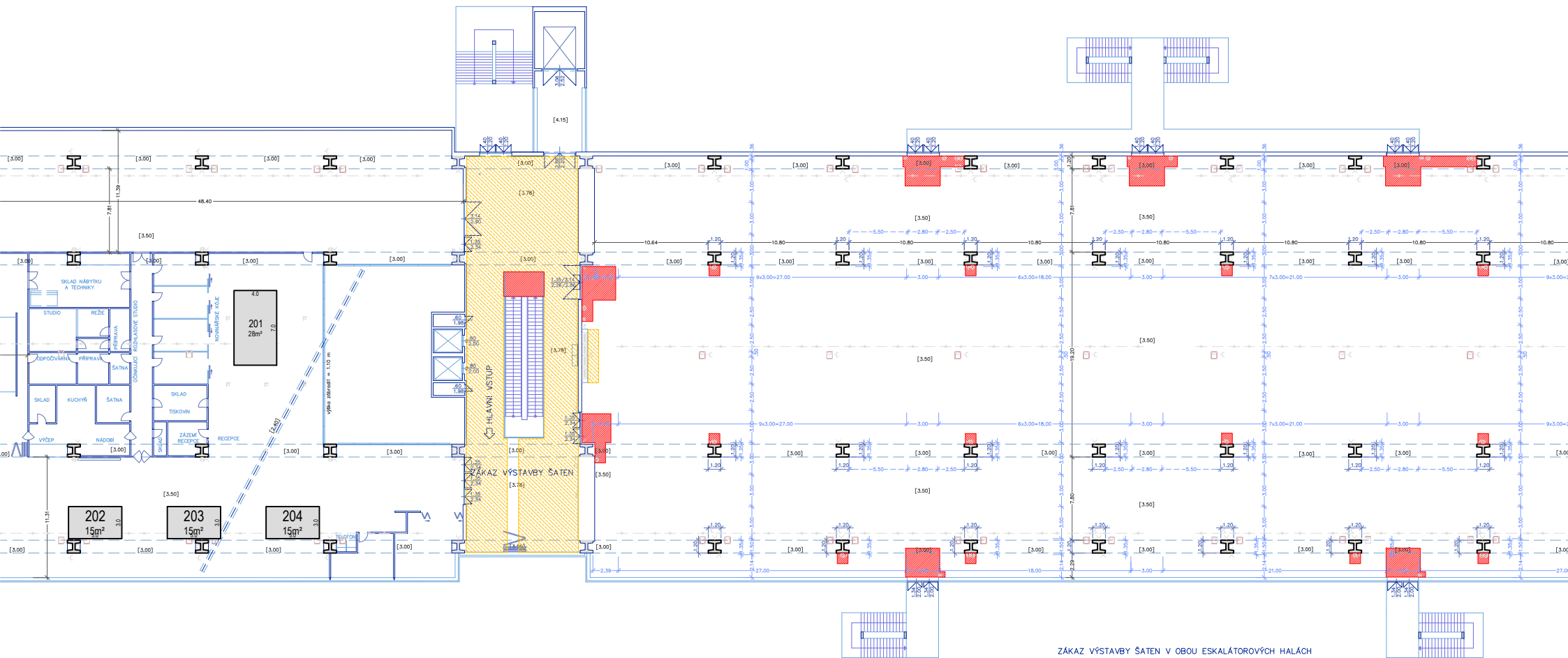
## Pavilon E - 1. patro

<u>Název expozice</u>	<u>Plocha</u>	<u>Typ plochy</u>
101	146 m <sup>2</sup>	tvár „L“
102	max. 162 m <sup>2</sup>	obchodzí nebo tvár „U“
103	max. 207 m <sup>2</sup>	tvár „U“ nebo tvár „L“



## Pavilon E - 2. patro

<u>Název expozice</u>	<u>Plocha</u>	<u>Typ plochy</u>
201	28 m <sup>2</sup>	tvar „U“ nebo „L“
202	15 m <sup>2</sup>	tvar „U“ nebo „L“
203	15 m <sup>2</sup>	tvar „U“ nebo „L“
204	15 m <sup>2</sup>	tvar „U“ nebo „L“



ZÁKAZ VÝSTAVBY ŠATEN V OBOU ESALÁTOROVÝCH HALÁCH