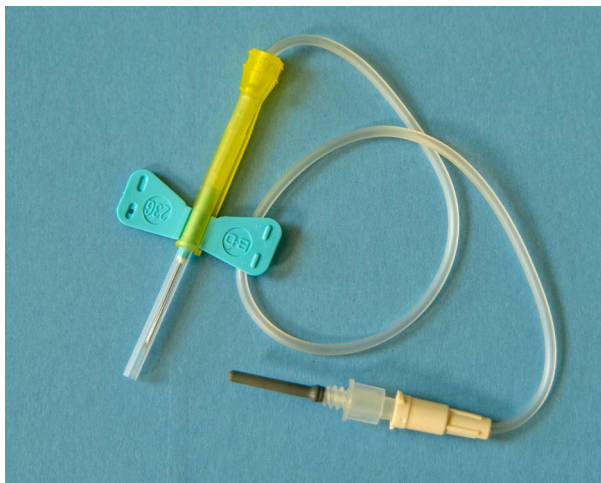


ZAVEDENÁ ŽILNÍ JEHLA S KŘIDÉLKY A HADIČKOU

DOPORUČENÍ PRO PACIENTY

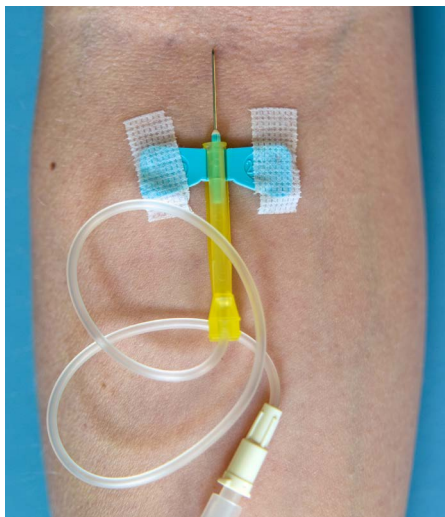
Tento leták je určen pro sdělení základních informací o zavedení žilní jehly s křídélky a upozornění na některá rizika spojená s jejím užitím.



Obr. 1: Žilní jehla s křídélky a hadičkou

CO JE TO ŽILNÍ JEHLA S KŘIDÉLKY

Je to jehla s hadičkou, která Vám byla zavedena do žíly ke krátkodobému jednorázovému použití.



Obr. 2: Zavedená žilní jehla s křídélky a hadičkou

POUŽITÍ ŽILNÍ JEHLY S KŘIDÉLKY

Žilní jehlou s křídélky je možné odebírat krev, podávat léky, radioaktivní látky a infuzní léčbu. Je fixována lepením. Po aplikaci je jehla ihned odstraněna.

UPOZORNĚNÍ


Končetinou, do které je jehla zavedena, nemůžete pohybovat. Jehla je ostrá a žíla by mohla prasknout. Je nutné setrvat v klidu po dobu aplikace, která je krátká. Tím zabráníte vytržení jehly.

Její průchodnost zajišťuje zdravotnický personál propláchnutím fyziologickým roztokem před i po aplikaci naordinované medikace.

IHNED NÁS INFORMUJTE, POKUD:

Pocítíte tlak, bolest nebo pálení při aplikaci jehlou nebo uvidíte otok v okolí místa zavedení jehly.

V PŘÍPADĚ JAKÝCHKOLI NEJASNOSTÍ ČI KOMPLIKACÍ SE PROSÍM OBRAŤTE NA OŠETŘUJÍCÍ PERSONÁL.





Informační a edukační centrum MOÚ
Autor: Simona Chudáčková

Masarykův onkologický ústav
Žlutý kopec 7, 656 53 Brno

CV7/2025/1

 www.mou.cz
 543 131 111

Tyto materiály jsou určeny výhradně pro potřebu MOÚ v Brně a jsou chráněny zákonem č. 121/2000 Sb., o právu autorském, o právech souvisejících s právem autorským a o změně některých zákonů (autorský zákon). Rozmnožování, rozšiřování či jiné užívání těchto materiálů bez písemného souhlasu Masarykova onkologického ústavu je nepřipustné. © 2025